

BONEPHONES

Auriculares inalámbricos de oreja libre



MANUAL DE USUARIO

Estimado cliente:
Gracias por comprar nuestro producto.

Este manual explica las instrucciones de seguridad y de funcionamiento. Por favor, lea este manual detenidamente antes de usar este producto.

EL PAQUETE INCLUYE:

- 1 auriculares de oreja libre BONEPHONES
- 1 cable de carga
- 1 manual de usuario



CARACTERÍSTICAS

Tipo: auriculares inalámbricos deportivos de oreja libre

Versión BT: V 5.0

Frecuencia: 20 Hz - 20 kHz

Distancia de conexión: hasta 10 metros

Sensibilidad del micrófono: 42 dB

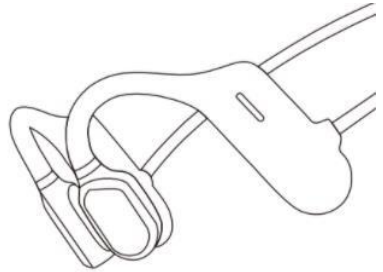
Batería: 120 mAh

Duración de funcionamiento: 7 h

Modo de espera: 160 h

Tiempo de carga: 1 h

Voltaje de carga: ≤ 5 V CC



ADVERTENCIAS

- Escuchar música con un volumen elevado durante mucho tiempo puede causar molestias. Por favor, utilice un volumen medio si es posible. No utilice un volumen elevado durante largos períodos de tiempo.
- El uso de auriculares afectará a su percepción del entorno. Presta más atención cuando utilice los auriculares.
- No desmonte ni modifique el auricular, ya que podría dañarse o quemarse.
- No los tire ni se siente sobre los auriculares ni los sumerja en el agua.
- Manténgalos alejados del fuego, la hidratación y los equipos de alta presión.
- No aptos para niños menores de 3 años, ya que contiene piezas pequeñas.
- No está clasificado como residuo doméstico. Por favor, envíelo al punto local de reciclaje de equipos eléctricos.
- Nota: La empresa no asume ninguna responsabilidad por la pérdida de bienes personales causada por el incumplimiento de las advertencias anteriores.

INSTRUCCIONES DE COLOCACIÓN / Cómo llevarlos

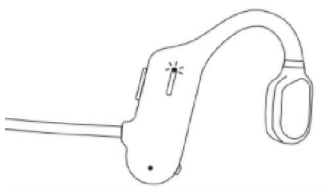


CÓMO SE CARGA

Cargue los auriculares con un adaptador USB de no más de 5 V CC. Un adaptador de más de 5 V CC puede dañar los auriculares.



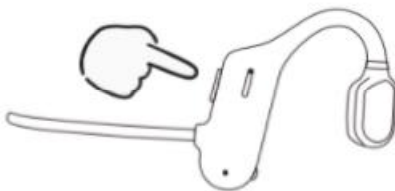
El indicador led pasará de verde a blanco cuando la carga esté completa.



INSTRUCCIONES DE FUNCIONAMIENTO

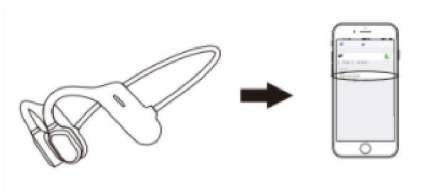
ENCENDIDO

En el modo de apagado, mantenga pulsado el botón durante 3 segundos hasta que el indicador led parpadee en verde y blanco.
Resultado: encendido.



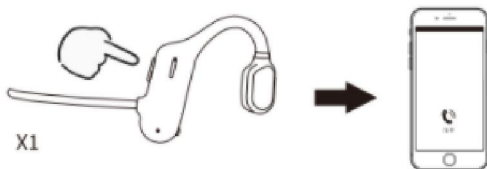
CONEXIÓN BT

Abra el menú Bluetooth de su dispositivo y seleccione «OPEN EAR duet» (Abrir emparejamiento).
Resultado: conectado.



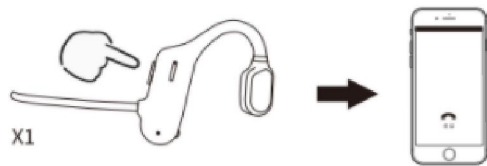
RESPONDER UNA LLAMADA

Pulse el botón una vez.



FINALIZAR UNA LLAMADA

Pulse el botón una vez.



RECHAZAR UNA LLAMADA

Pulse el botón dos veces.



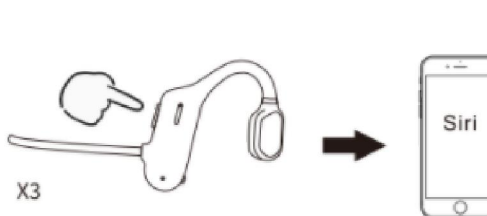
REPRODUCIR/PAUSAR LA MÚSICA

Pulse el botón una vez.



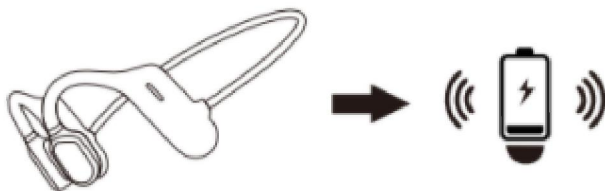
ACTIVAR EL ASISTENTE DE VOZ DEL DISPOSITIVO

Pulse rápidamente el botón tres veces.



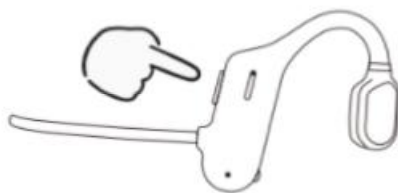
BATERÍA BAJA

En el modo de encendido, los auriculares emiten un sonido parecido a «dididi» cada 30 segundos cuando la batería es inferior al 10 %.



APAGADO

En el modo de encendido, mantenga pulsado el botón durante 3 segundos hasta que el indicador led blanco parpadee.
Resultado: apagado.



REINICIO

Mantenga pulsado el botón durante 25 segundos.



LIMPIEZA Y MANTENIMIENTO

Limpe los auriculares y el anillo de soporte con un paño suave y seco.

Instrucciones de reciclaje y eliminación



Esta marca indica que este producto no debe ser desechado junto con desechos domésticos en toda la UE. Para evitar daños al medioambiente o a la salud humana por eliminación incontrolada de residuos, recíclelo de manera responsable para promover la reutilización sostenible de los recursos materiales. Para devolver su dispositivo usado, utilice los sistemas de devolución y recogida, o póngase en contacto con el vendedor a quien compró el producto. Este producto se puede reciclar en el ambiente de manera segura.



Declaración del fabricante de que el producto cumple con los requisitos de las Directivas CE aplicables.

Distribuidor: HS Plus, d.o.o

País de origen: China